





# DU BIST WEG!

Tatjana Antić

<p>ULOGE: Dijete</p>	<p>ROLLEN: (das) Kind</p>		
<p>UVODNI DIO: prikazujemo slajd iz filmića na kojem su banane, mandarine, kivi, kokos, ananas i špek. Naravno da su odabrane riječi za koje pretpostavljam da će ih djeca odmah usvojiti, jer su jako slične jednakima na hrvatskom. Budući da govorimo o brojalici, prvih 6 riječi se nauče po slogovima, a zatim se pogleda cijeli filmić. Filmić se zatim gleda iznova i uči ga se tako da se govori paralelno samnom. Zatim se stane u krug, svi se gledaju i govore brojalicu uglas. Zatim broji onaj tko želi, pa onaj tko je označen rječju „weg!“ Slijede prijedlozi kako odigrati scenu na sličici, a zatim valja pogledati filmić <a href="https://youtu.be/AhHiirI9J3A">https://youtu.be/AhHiirI9J3A</a></p>			
<p>Gledamo zaustavljen film i ponavljamo što je što, kao da govorimo brojalicu. Kažiprst upućuje na nekoga iz skupine.</p>			<p>Voditelj prstom pokazuje na vreću i govori okružujući je prstom „Im Sack.“ „Wo ist die Tante?“ pa odgovor se može uvesti, ovisi o predznanju djece.</p>
<p>Budući da se u filmu voćke pokazuju jedna za drugom na istom mjestu, a Tante postaje sve manja, što je više teksta, sve sad treba koristiti kao panel.</p>			<p>Panel je pokretna slika, sadržaj je prilično razumljiv, Voditelj stoji ispred projekcije (ekrana, ploče) i broji brojalicu.</p>
<p>Moja je preporuka da se ponavlja film i da uvijek iznova jedno Dijete bude glavno i određuje tko je glavni prilikom sljedećeg izvođenja brojalice.</p>			<p>Nikako nemojte ispravljati, učimo ritmičkim ponavljanjem.</p>
<p>Nakon što utvrdite da je većina naučila brojalicu, valja je odbrojiti u krugu.</p>			<p>Preporučam da na kraju izgovorite naučenu brojalicu pa odigrate lovice ili skrivača.</p>
<p>Dobru zabavu s povjerenom Vam djecom, a dajem i dodatnu poveznicu – opis mog dramskopedagoškog razmišljanja <a href="#">IGRAJMO ULOGE.pdf</a></p>			